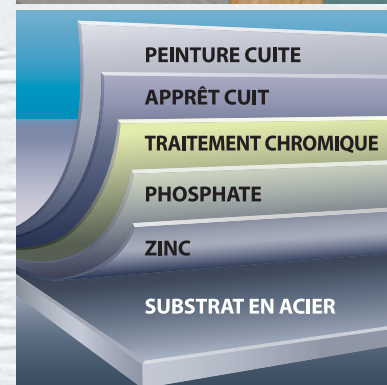


## Depuis plus de 30 ans, nous fabriquons des produits de qualité au Canada

Les portes ENCORE 3600 et 4800 sont tout simplement les meilleures portes que nous n'ayons jamais produites. Bâtie pour nos climats rigoureux et protégée par une garantie limitée de 15 ans, la gamme ENCORE est le choix par excellence du consommateur averti.

Les portes ENCORE ne requièrent pratiquement aucun entretien. Un peu d'eau et du savon, deux fois par année, et le tour est joué afin de protéger votre investissement.

Joint de sections emboutetés de type mâle et femelle créant une structure de porte solide et ultra-rigide.



**FINI** : Revêtement d'acier extérieur et intérieur recevant une protection en cinq (5) couches.

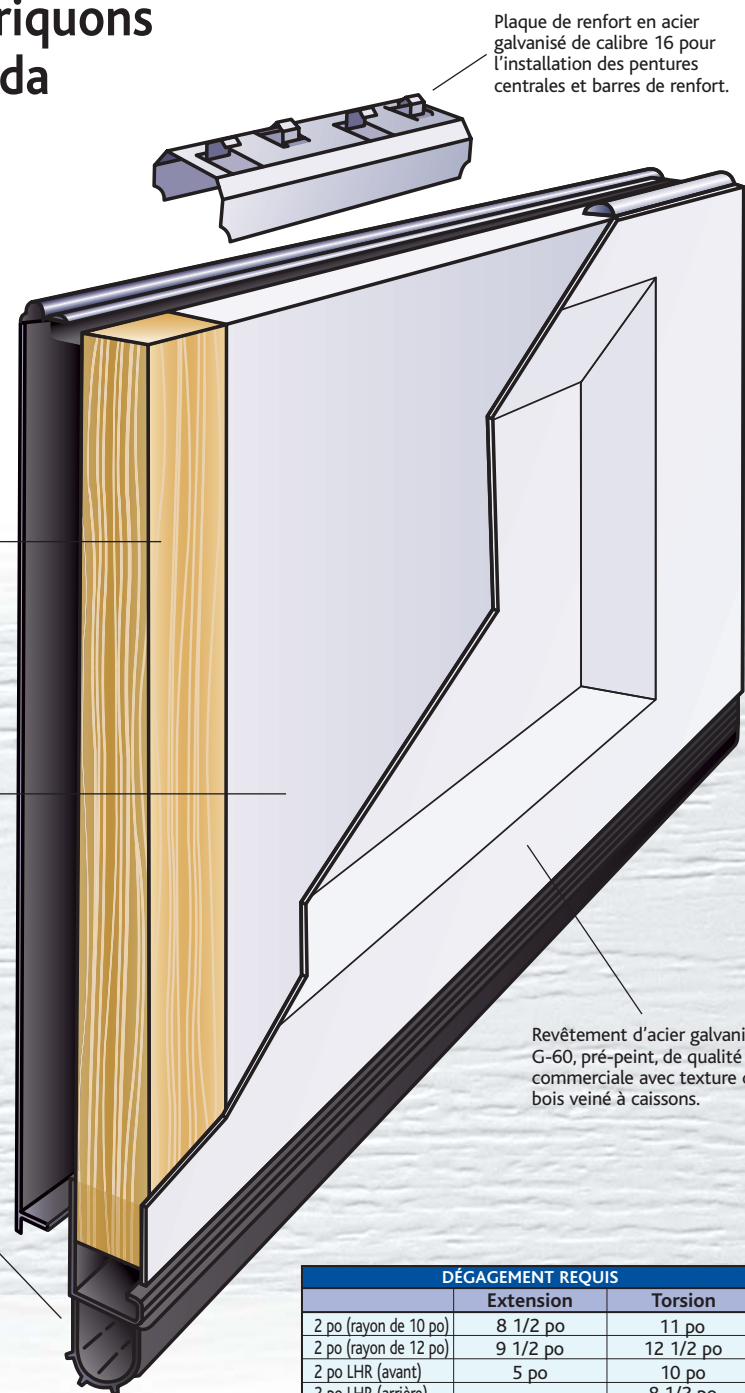
**QUINCAILLERIE** : LYNX INDUSTRIES fabrique ses propres pièces de quincaillerie, vous assurant de recevoir des produits de qualité supérieure qui sont fabriqués spécialement pour votre modèle de porte.



### PROFITEZ DE NOTRE GARANTIE PROLONGÉE (15 ANS PLUS)

Maintenant que vous en savez plus sur la nouvelle gamme de portes de garage ENCORE ainsi que de ses nombreuses caractéristiques, prenez avantage de notre garantie prolongée ENCORE offerte GRATUITEMENT lorsque vous faites l'acquisition d'un ouvre-porte électrique LYNX. En plus d'offrir sécurité, fiabilité et confort, imaginez avec quelle facilité vous pouvez profiter de votre investissement...un bouton et c'est tout! Pour bénéficier de cette option, consultez votre détaillant.

Les spécifications techniques peuvent être changés sans préavis.



Plaque de renfort en acier galvanisé de calibre 16 pour l'installation des pentures centrales et barres de renfort.

Montants d'extrémité en bois séché au four de 2 3/4 po procurant une barrière thermique et un support pour les pentures d'extrémité.

Âme solide de polystyrène d'une densité de 1,2 lb/pi2 (R-8.9).

Revêtement d'acier galvanisé G-60, pré-peint, de qualité commerciale avec texture de bois veiné à caissons.

Coupe-froid du bas en PVC et vinyle, offrant une protection contre toutes les intempéries au bas de la porte.

	DÉGAGEMENT REQUIS	
	Extension	Torsion
2 po (rayon de 10 po)	8 1/2 po	11 po
2 po (rayon de 12 po)	9 1/2 po	12 1/2 po
2 po LHR (avant)	5 po	10 po
2 po LHR (arrière)	—	8 1/2 po

**QUÉBEC**  
175, avenue Upper Edison  
St-Lambert (Québec)  
Canada J4R 2R3  
1-888-589-5969  
Tél.: (514) 866-1068  
Fax: (450) 466-8852

**ONTARIO**  
1040 Meyerside Drive  
Mississauga (Ontario)  
Canada L5T 1J4  
1-888-839-5969  
Tél.: (416) 674-4606  
Fax: (905) 670-0806



www lynx-nsw.com

## ENCORE Modèle 3600/4800 Porte de garage en acier isolée de qualité supérieure



### ENCORE...Qualité, Valeur, Style et Sécurité

Quand vient le temps d'investir dans une porte de garage, choisissez le produit le plus demandé par les professionnels de l'industrie et des plus appréciés par les propriétaires au Canada depuis des décennies.

Les portes de garage ENCORE de série 3600 et 4800 ont été conçues spécifiquement dans le but de rehausser le style et mettre en valeur chaque propriété. Une variété de couleurs et un choix de motifs combiné à une panoplie de fenêtres d'allure « tendance » offrent une flexibilité inégalée.



**LYNX  
INDUSTRIES**

PORTES • QUINCAILLERIES • OUVERE-PORTES

# Du rêve à la réalité


Choisissez l'esthétique qui vous convient parmi les types de motifs embossés rectangulaires ou carrés ou bien le fini rainuré, un classique.



## FABRICATION DE QUALITÉ SUPÉRIEURE

Chaque porte de la gamme ENCORE est fabriquée d'acier trempé galvanisé de qualité, un traitement chimique multicouche assure une protection contre la corrosion et une finition de la surface à base de polyester assure solidité et durabilité. Un procédé unique à base de chaleur sous haute pression assure une adhérence parfaite des surfaces de métal à l'âme isolante de polystyrène expansé éliminant la présence de poches d'air, phénomène fréquemment rencontré dans les portes injectées. Chacune des sections est isolée avec un cœur de polystyrène expansé de 1 3/4" d'épaisseur conférant un pouvoir isolant stable R 8.9 pour la durée de vie du produit. L'assemblage est terminé par des embouts de section de pin canadien de qualité supérieure, séchés au four, assurant une barrière thermique

efficace entre les sections et fournissant un support adéquat pour les pentures. Enfin, la gamme ENCORE est écologique car son isolant ne contient aucun CFC et est accompagnée d'une garantie solide à toute épreuve.



La gamme ENCORE :  
une valeur ajoutée  
à votre propriété  
maintenant et pour  
des années à venir.

La finition profonde permet  
une combinaison de  
solidité et de durabilité.



**MODÈLE 3600**  
PANNEAU EMBOSSÉ - 16 PIEDS DE LARGE



ENCORE est  
disponible en 4  
couleurs : blanc, sable,  
amande et brun.

Les couleurs peuvent être différentes de l'illustration.

## Pour de la qualité et de la personnalité...ENCORE est un choix incontournable

Les portes ENCORE peuvent être mises en évidence grâce au grand choix de types de fenêtres décoratives rehaussant "ENCORE PLUS" votre habitation.




Illustration: ENCORE 4800 avec fenêtres thermos.

